



Welke groepen ho-studenten gaan minder naar het buitenland en waarom?

Saoradh Favier, Lynette Peeters & Elli Thravalou

Team Strategie Kennis en Innovatie



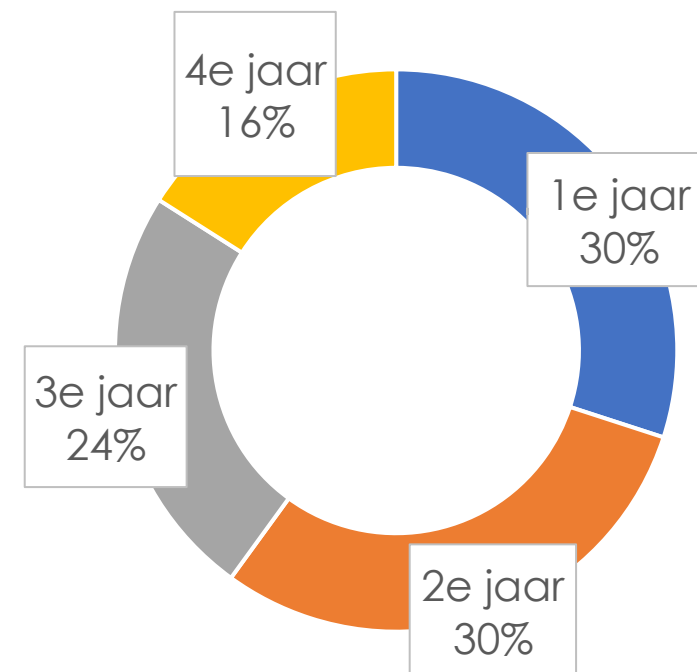
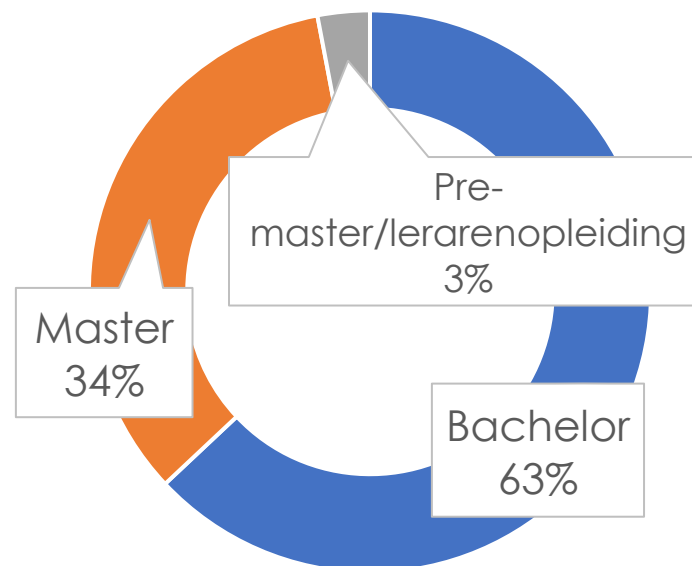
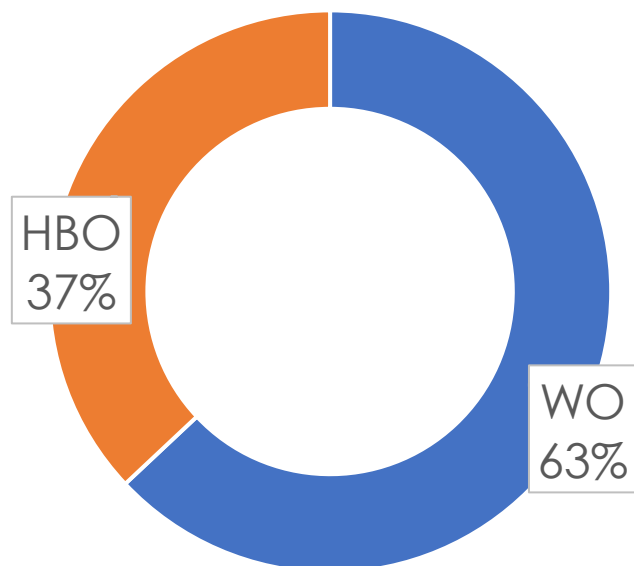
De dataset



Studentenmonitor 2020 (OCW)

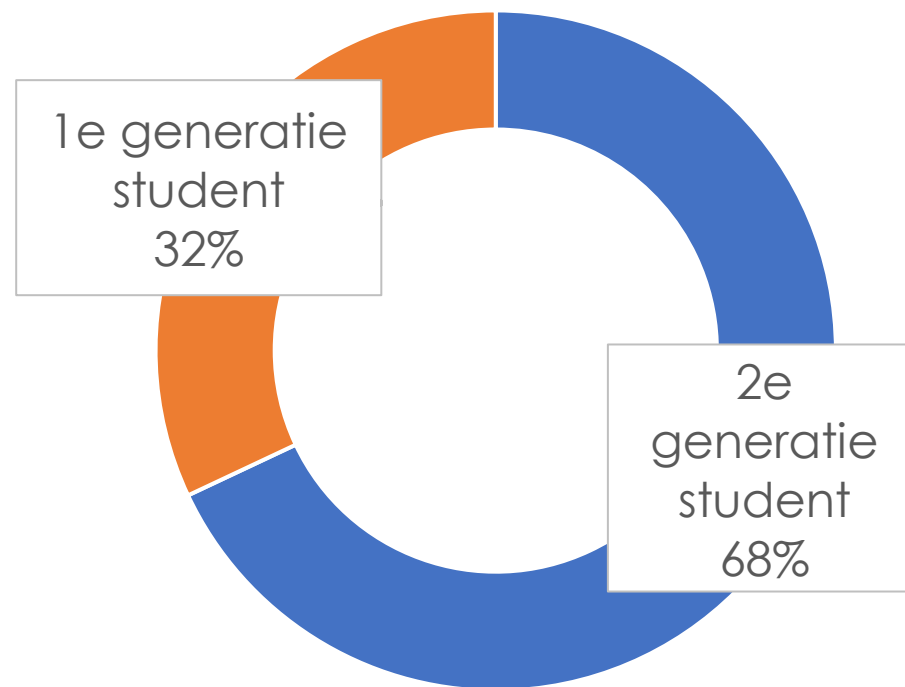
- N = **15.378** ingeschreven ho-studenten (exclusief internationale studenten)
- Gemiddelde leeftijd: 23
- 59% vrouw; 40% man; 1% non-binair

De dataset



Achtergrondkenmerken

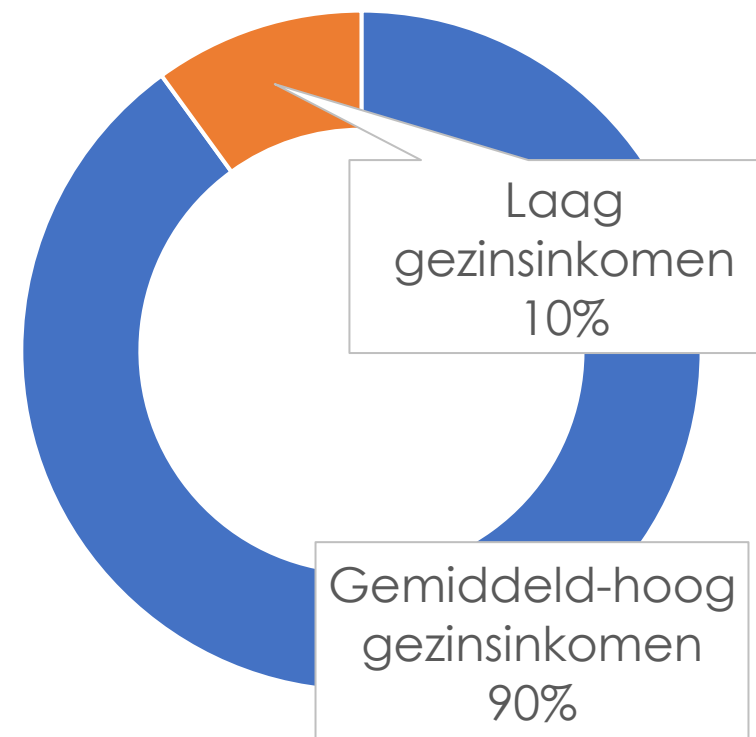
- **4.656** respondenten zonder hoogopgeleide ouders



Achtergrondkenmerken

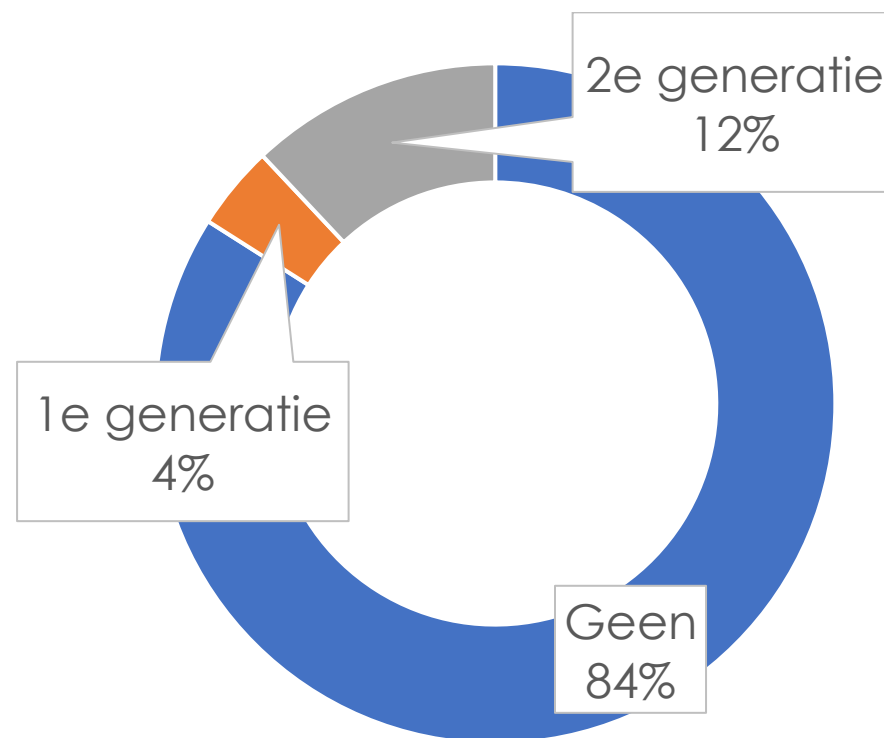
Hoe goed hebben je ouders het financieel gezien, als je dit vergelijkt met andere families?

- **1.527** respondenten zeggen (helemaal) niet goed.



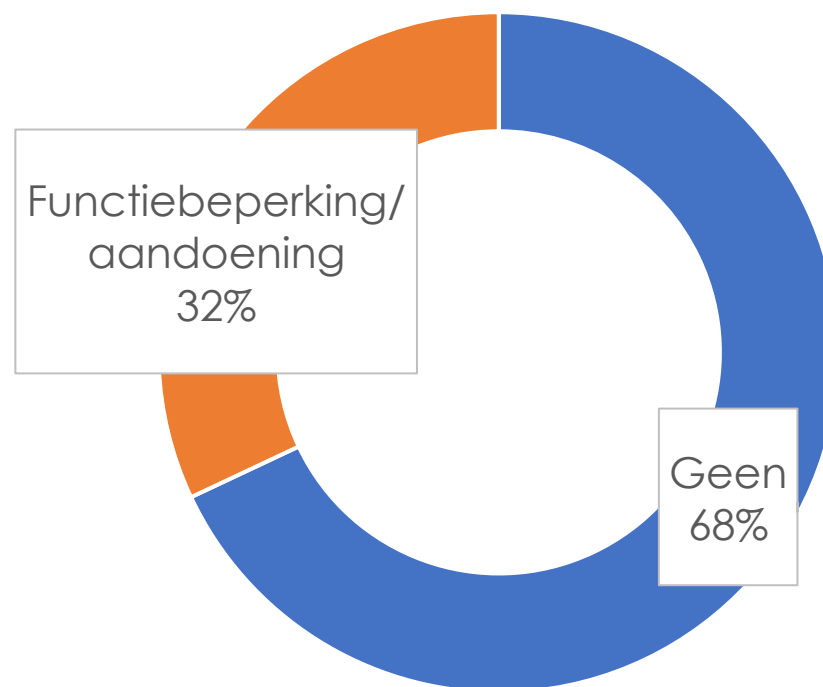
Achtergrondkenmerken

- **2.462** respondenten hebben een migratieachtergrond.



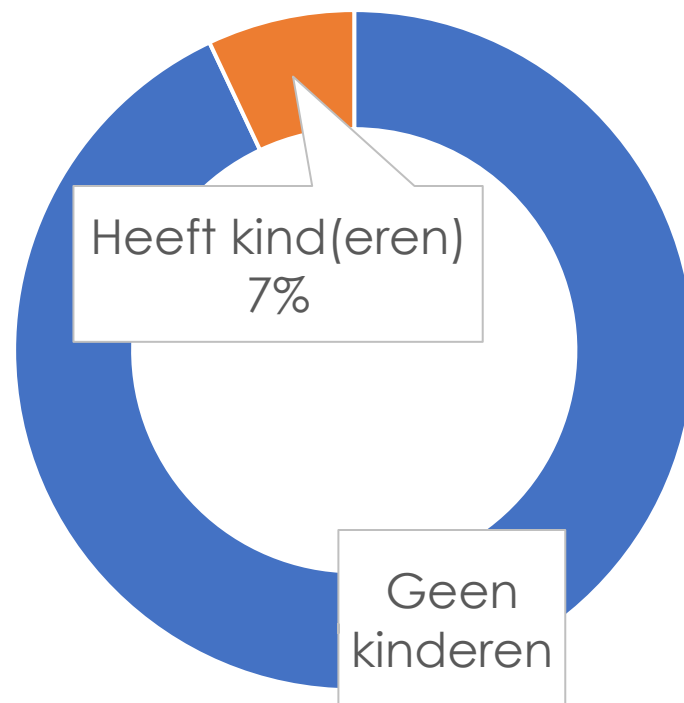
Achtergrondkenmerken

- **4.781** respondenten geven aan een functiebeperking, ziekte of aandoening te hebben.



Achtergrondkenmerken

- **1.107** respondenten hebben ten minste één kind.



Heb je weleens hoger onderwijs gevolgd buiten Nederland?

- Ja
- Nee, wel van plan
- Nee, niet van plan

Ben je tijdens je studie in het hoger onderwijs ooit in het buitenland geweest voor andere studie-gerelateerde activiteiten?

- Stage/coschappen
- Talencursus
- Onderzoek/veldstudie
- Summerschool
- Andere studie-gerelateerde activiteit(en)
- Geen andere studie-gerelateerde activiteit(en)

Heb je weleens hoger onderwijs gevolgd buiten Nederland?

- Ja
- Nee, wel van plan
- Nee, niet van plan

Ben je tijdens je studie in het hoger onderwijs ooit in het buitenland geweest voor andere studie-gerelateerde activiteiten?


- Stage/coschappen
- Talencursus
- Onderzoek/veldstudie
- Summerschool
- Andere studie-gerelateerde activiteit(en)
- Geen andere studie-gerelateerde activiteit(en)

thuisblijver



55% van de respondenten is thuisblijver

Welke factoren hangen samen met thuisblijver zijn?



Welke factoren hangen samen met thuisblijver zijn?


gezinsinkomen

eerste generatie

functiebeperking/aandoening

migratieachtergrond

kind(eren) hebben



leeftijd

gender

HBO/WO

opleiding sector

gemiddeld tentamencijfer

belemmerd door corona

Welke factoren hangen samen met thuisblijver zijn?

gezinsinkomen *

eerste generatie *

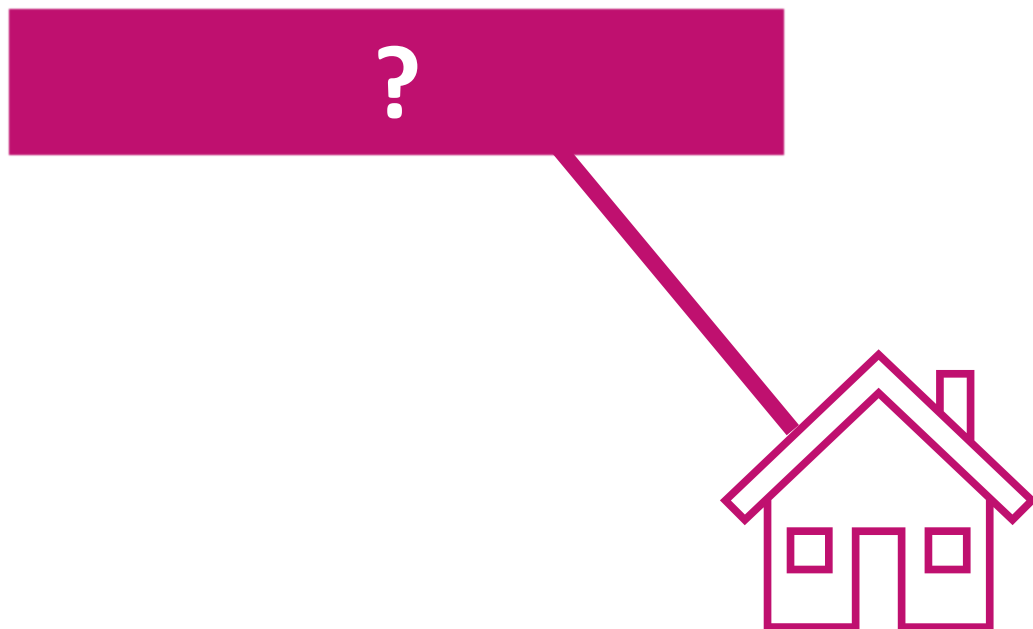
functiebeperking/aandoening

migratieachtergrond

kind(eren) hebben *



Welke factor heeft het sterkste verband met thuisblijver zijn?



Welke factor heeft het sterkste verband met thuisblijver zijn?

eerste generatie

gezinsinkomen




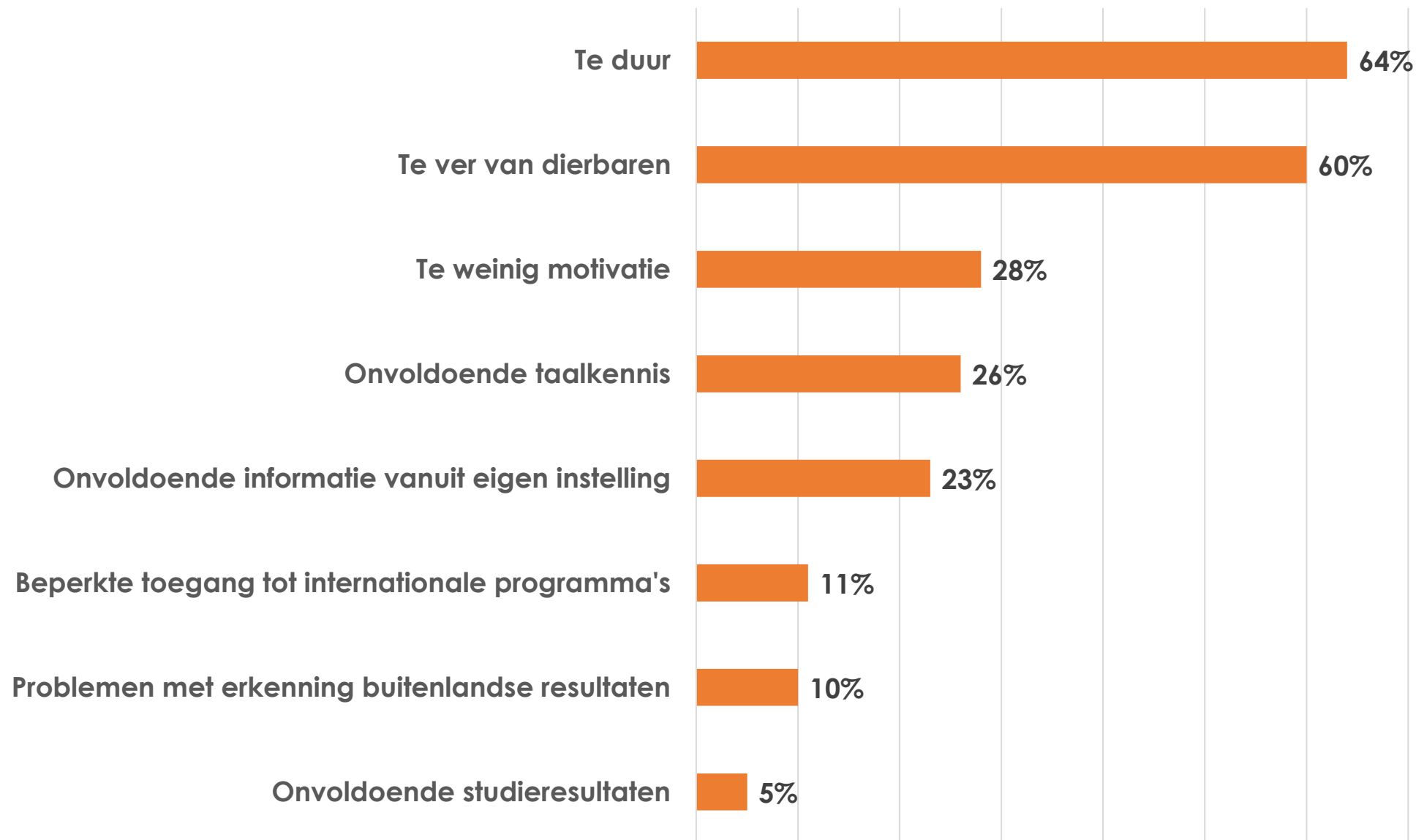
kind(eren) hebben




**10% meer thuisblijvers onder 1^e-generatie
respondenten.**

Wat zijn de belangrijkste belemmeringen voor 1^e-generatie studenten?





n = 2.822




Wat motiveert 1^e-generatie studenten die alsnog naar het buitenland gaan?

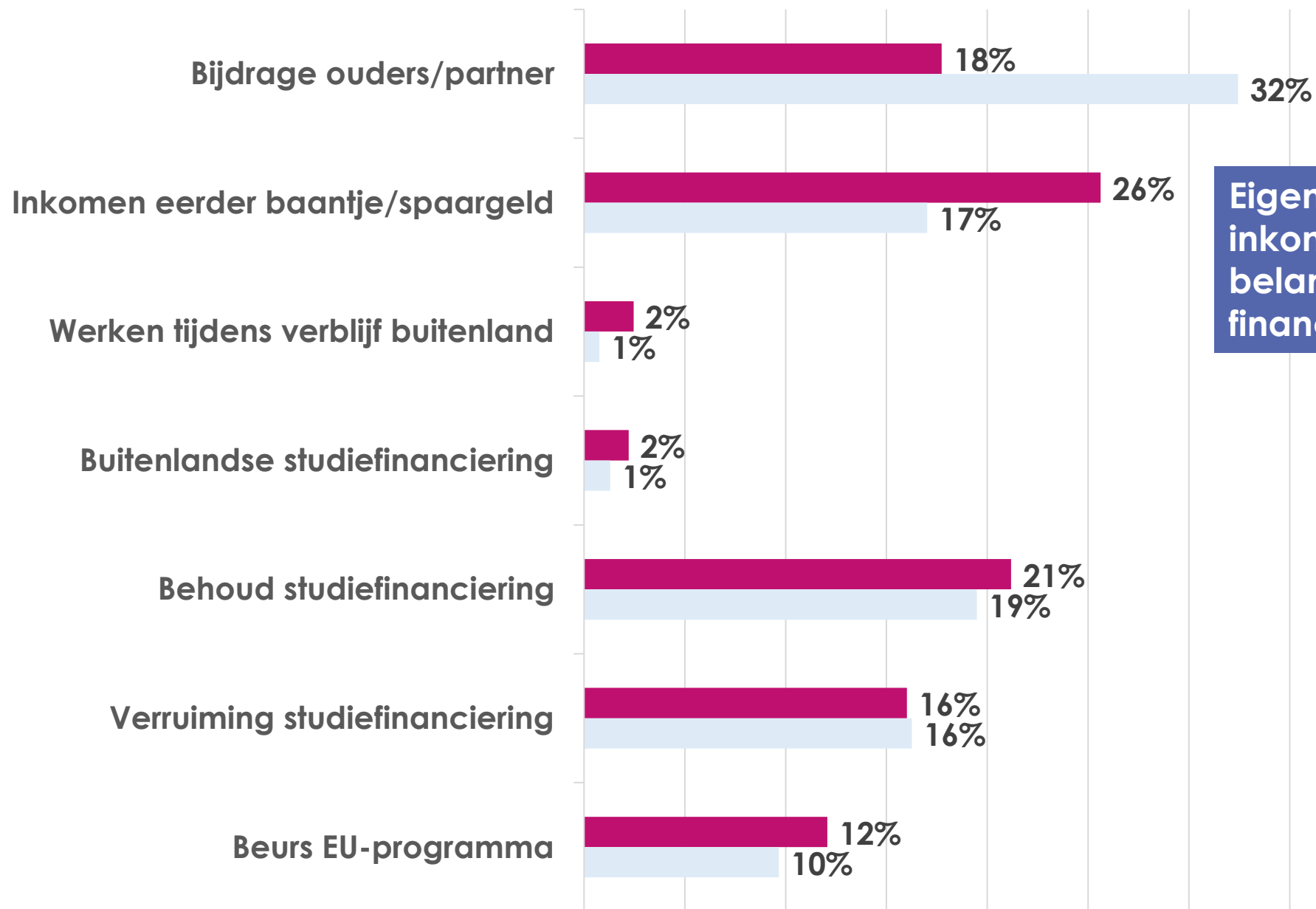
Top 5 redenen om naar het buitenland te gaan

1. **Kennis en begrip van andere culturen (78%)**
2. **Omgaan met mensen uit andere culturen (78%)**
3. **Functioneren in onbekende situaties (73%)**
4. **Inzicht krijgen eigen mogelijkheden en beperkingen (71%)**
5. **Brede kijk op later uit te oefenen vak (71%)**





Hoe financieren 1e-generatie studenten hun buitenlandervaring?



**Eigen
inkomen/spaargeld
belangrijkste
financieringsbron**

- 1e generatie (n = 406)
- 2e+ generatie (n = 1.304)



Q&A



Aan jullie

- Wat betekenen deze bevindingen voor de praktijk?
- Door welke middelen kunnen doelgroepen met *fewer opportunities* beter bereikt worden?

Zie ons dashboard om de data verder te verkennen:

[Which groups of higher education students participate less in outgoing mobility and why? | Tableau Public](#)