

erasmus+

Roadmap

Van projectidee
naar projectimpact

School Exchange Partnerships
primair en voortgezet onderwijs



Projectaanvrager



DRAAGVLAK

- zorg ervoor dat je projectidee aansluit bij het internationaliseringsbeleid van je eigen instelling en die van de projectpartners

BENCHMARK

- check [Project Results Platform](#) op gelijkwaardige projecten
- website:
 - [toekenningen projecten](#)
 - [inspiratie & resultaten](#)
 - [projecten in beeld: video's](#)

IMPACT & DUURZAAMHEID

([gebruik de impacttool](#))

- waarom vraag je dit project aan?
- wat is de gewenste veranderende situatie?
- op wie of wat heeft het project effect (impact)?
- hoe stuur je op het bereiken van impact?
- hoe zorg je dat de projectresultaten binnen de onderwijsinstelling verankerd worden?

Projectidee

1

Projectidee

ERASMUSPLUS.NL

- sectie: [subsidiemogelijkheden](#)
- sectie: [inspiratie & resultaten](#)


✓ **TIP: meld je aan voor de [nieuwsbrief](#)**

DOCUMENTEN

- [programme guide](#): voorwaarden en regelgeving
- [impacttool](#)
- [projectopzetformulier](#)

PROJECTPARTNERS

- betrek belangrijke actoren in je eigen omgeving
- selecteer landen/partners in Europa waar je jouw doelstellingen denkt te kunnen behalen
- werk samen met bestaande contacten of projectpartners
- zoek je een nieuwe projectpartner in een bepaald land of op een bepaald thema? Bezoek Europese contactseminars (TCA), of kijk op [Project Results Platform](#), [LinkedIn](#), [School education Gateway](#), [eTwinning](#)



**Nationaal Agentschap
Erasmus+ Onderwijs & Training**

RELEVANTIE

- wat is de mogelijke meerwaarde voor de sector/ organisatie/ individu/ regionaal/ Nederland en op Europees niveau?
- is het project relevant voor de doelgroep binnen het onderwijsveld waar je de aanvraag indient? Neem bij twijfel contact op met het NA

WERKWIJZE

(projectontwerp en implementatie)

- welke fasen heeft het project?
- wat moet er in deze verschillende fasen gebeuren?
- wat is je aanpak van je project?

PROJECTPARTNERSCHAP

(samenwerkingsafspraken)

- hoe verdeel je de taken tussen je eigen school en de partnerinstelling?
- stem doelen, rollen, expertise en taken af

PROJECTMANAGEMENT

- zorg voor:
 - balans taakverdeling
 - consistentie tussen financiën en activiteiten
 - realistische doelstellingen
 - resultaat en toepassing van de resultaten

DISSEMINATIE & IMPACT

(disseminatieplan)

- wat is de beoogde impact op deelnemers, je eigen en de partnerinstelling, en daarbuiten?
- wat ga je tijdens en na het project doen om de resultaten naar buiten te brengen?
- wie wil je bereiken en welke kanalen ga je hiervoor inzetten?
- hoe ondersteun je met de disseminatie de impact van het project?

Projectopzet

2

Projectopzet

ADVIES OP MAAT

- adviesgesprek: a.d.h.v. het projectopzetformulier

HULPMIDDELEN

- erasmusplus.nl
 - sectie: [subsidieaanvraag](#) -> [stappenplan](#) subsidie aanvragen
- neem voor vragen contact op met het NA

DOCUMENTEN

- [programme guide](#): voorwaarden en regelgeving
- [projectopzetformulier](#): leidraad voor alle facetten voor een complete aanvraag
- [subsidiedocumenten](#): partnerschappen tussen scholen

BIJEEENKOMSTEN

- [voorlichtingsbijeenkomst](#) partnerschappen tussen scholen: voorwaarden, mogelijkheden, regelgeving, tips (projectopzet); aankondiging wordt vermeld in de nieuwsbrief en op de website als agenda en nieuwsupdate
- [contactseminar](#)

✓ **TIP: format LTTA (Learning, Teaching and Training activities)**

✓ **TIP: disseminatieplan**

✓ **TIP: BELEIDSRIJKE INVULLING**

- [nationale prioriteiten](#): inclusie, digitalisering en professionalisering (thema's aangegeven door het NA). Deze prioriteiten, hebben in tegenstelling tot de Europese prioriteiten zoals genoemd in de Programme Guide, geen verplichtend karakter voor het indienen van een projectvoorstel.

DEADLINE

- één keer per jaar Call KA2 Onderwijs & Training

SUBMITTEN

- het indienen van je projectaanvraag doe je online via een [webformulier](#)
- vraag een PI-code aan, lees de [instructie](#)

 **TIP: wacht niet met indienen tot de laatste dag!**

Projectaanvraag indienen

3

Projectaanvraag indienen

DOCUMENTEN

- [programme guide](#)
- [subsidiedocumenten](#): partnerschappen tussen scholen

TOOLS

- [afstandscalculator](#)
- [impacttool](#): voor ondersteuning projectaanvraag
- [stappenplan aanvraag](#)

UITSLAG

- toekenning/afwijzing/reservelijst
- [publicatie](#): verantwoording en toekenningen

UITVOERING

- volgens agreement en annexen

Projectuitvoering

4

Projectuitvoering

DOCUMENTEN

- [projectuitvoeringsdocumenten strategische partnerschappen tussen scholen](#)

HULPMIDDELEN

- handleiding [Mobility Tool+](#)
- [impacttool](#): ondersteuning voor het monitoren van de projectvoortgang en/of projectbijsturing
- [afstandscalculator](#)

EINDRAPPORTAGE

- deze moet je indienen via de [Mobility Tool+](#)

PROJECT RESULTS PLATFORM

- uploaden projectresultaten op het [Project Results Platform](#)

PROJECTUITINGEN

- verplichte melding: mede gefinancierd door het programma Erasmus+ van de Europese Unie
- verplichte opname: Europees logo Erasmus+



TIP: check de voorwaarden

DISSEMINEREN & EXPLOITEREN PROJECTRESULTATEN

- wat is mijn beoogde verandering?
- heb ik mijn doelgroep bereikt?
- zijn er al meetresultaten om te delen?



DOCUMENTEN

- [programme guide](#): informatie over effectieve disseminatie en exploitatie
- [disseminatieplan](#) en [promotietoolbox](#)

Projectresultaat

5

Projectimpact

Projectresultaat

BIJENKOMSTEN

- kick-off: officiële start van nieuw toegekende projecten
- monitoringsbezoeken
- financiële voorlichting: wet- en regelgeving, MobilityTool+
- optioneel Transnational Cooperation Activity (TCA): Europese thematische netwerkbijeenkomsten voor kennisdeling en/of partnersearch

TUSSENRESULTATEN EN -ACTIVITEITEN IN BEELD

- [nieuwsbrief Erasmus+](#)
- [brochures](#)
- presentaties
- filmpjes


CONTROLES


- deskcheck: controle van bewijsstukken bij de eind rapportage door het NA
- on the spot check: audit op locatie tijdens en/of na de projectuitvoering

PROJECTRESULTATEN EN -ACTIVITEITEN IN BEELD

(via het NA Erasmus+ of de eigen organisatie)

- nieuwsbrief
- brochures
- presentaties
- filmpjes





Roadmap

Van projectidee naar projectimpact

School Exchange Partnerships in het primair en voortgezet onderwijs

Deze roadmap is een hulpmiddel tijdens het proces van aanvragen, uitvoeren en het dissemineren van de projectresultaten van een partnerschap. Het geeft je verwijzingen naar aandachtspunten, activiteiten en documenten die je als **projectaanvrager of projectuitvoerder** nodig hebt.

- ✓ **TIP:** raadpleeg de hyperlinks in deze flyer voor de relevante documenten en websitepagina's.

© september 2019

Nationaal Agentschap Erasmus+ Onderwijs & Training

 **ErasmusplusNL** |  **ErasmusplusNL** |  **ErasmusplusNL**
T: 0704260260 | **E:** po-vo-ho@erasmusplus.nl |  **erasmusplus.nl**

Deze flyer is een door het NA uitgebracht hulpmiddel. Voor de volledige informatie verwijzen we naar de website en de officiële documenten.